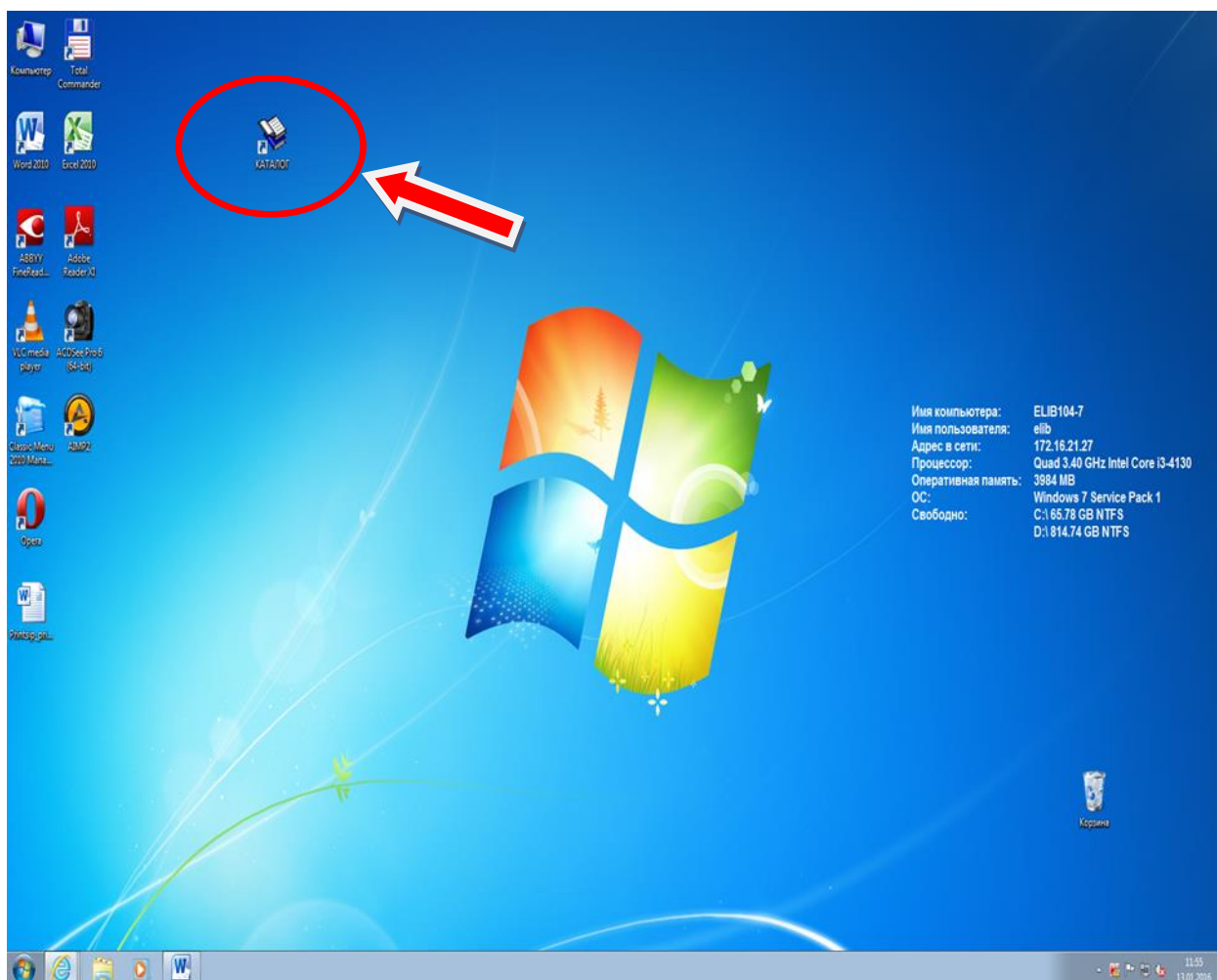


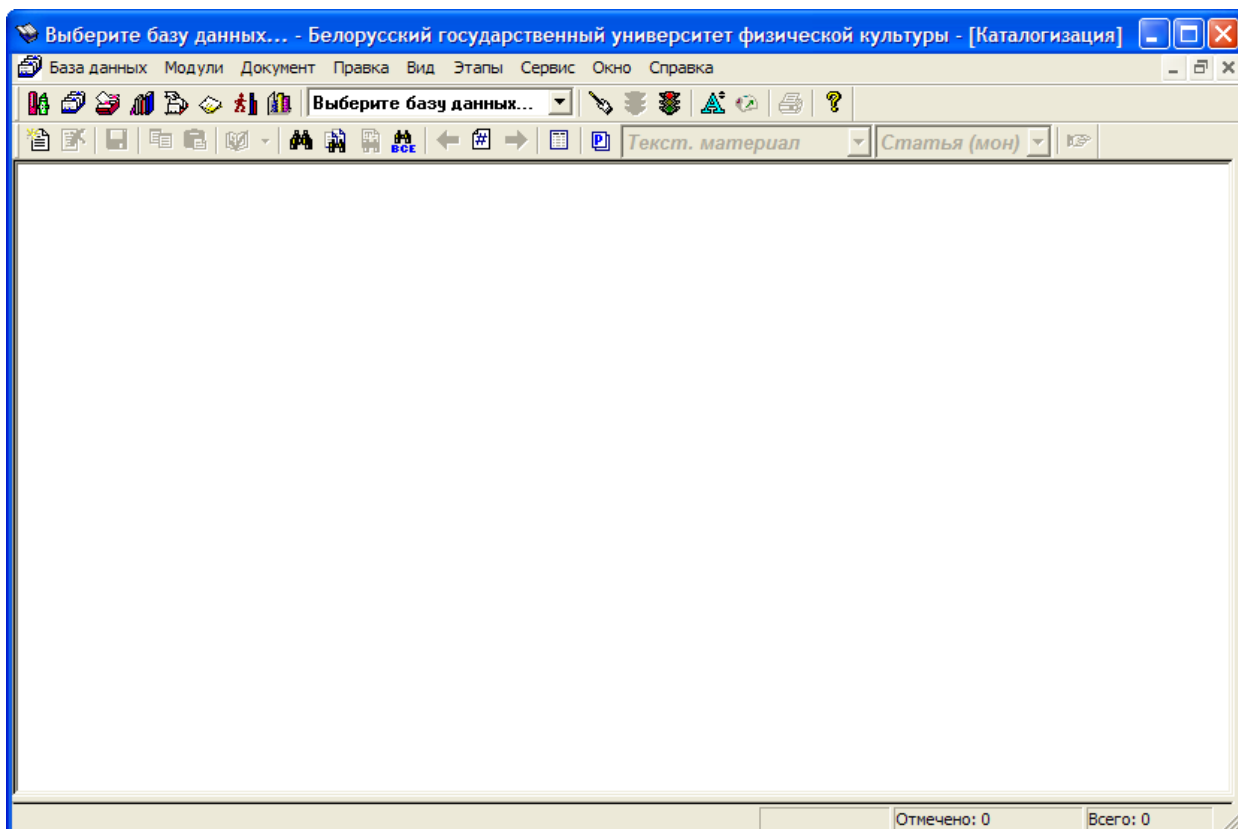
ИНСТРУКЦИЯ ПО ПОИСКУ В ЭЛЕКТРОННОМ КАТАЛОГЕ И БАЗАХ ДАННЫХ

1. Запуск программы АИБС МАРК-SQL

Чтобы начать работу с электронным каталогом или базами данных, необходимо запустить программу АИБС МАРК-SQL. Для этого на рабочем столе компьютера наведите курсор мыши на надпись «Каталог» и щелкните один раз левой кнопкой мыши:

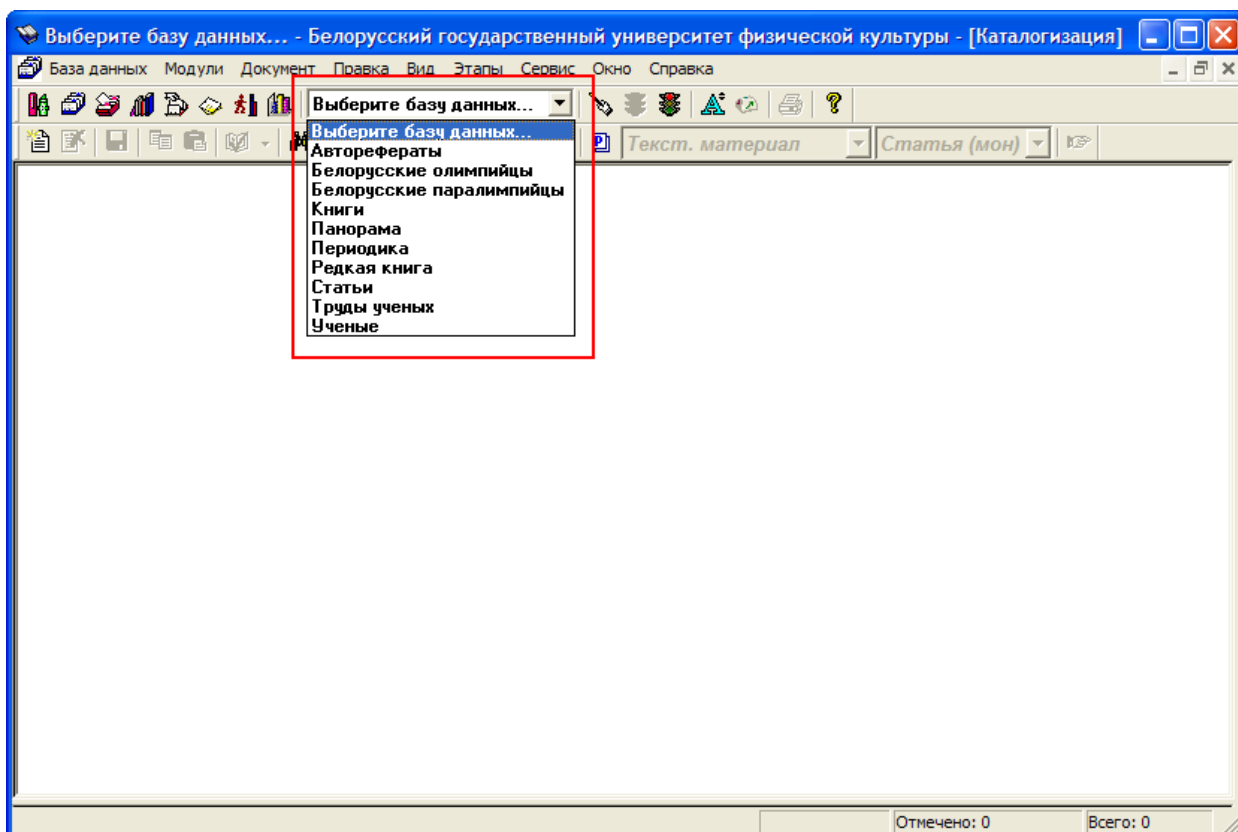


После этого запустится программа АИБС MARK-SQL и появится следующее окно:



2. Выбор необходимой базы данных

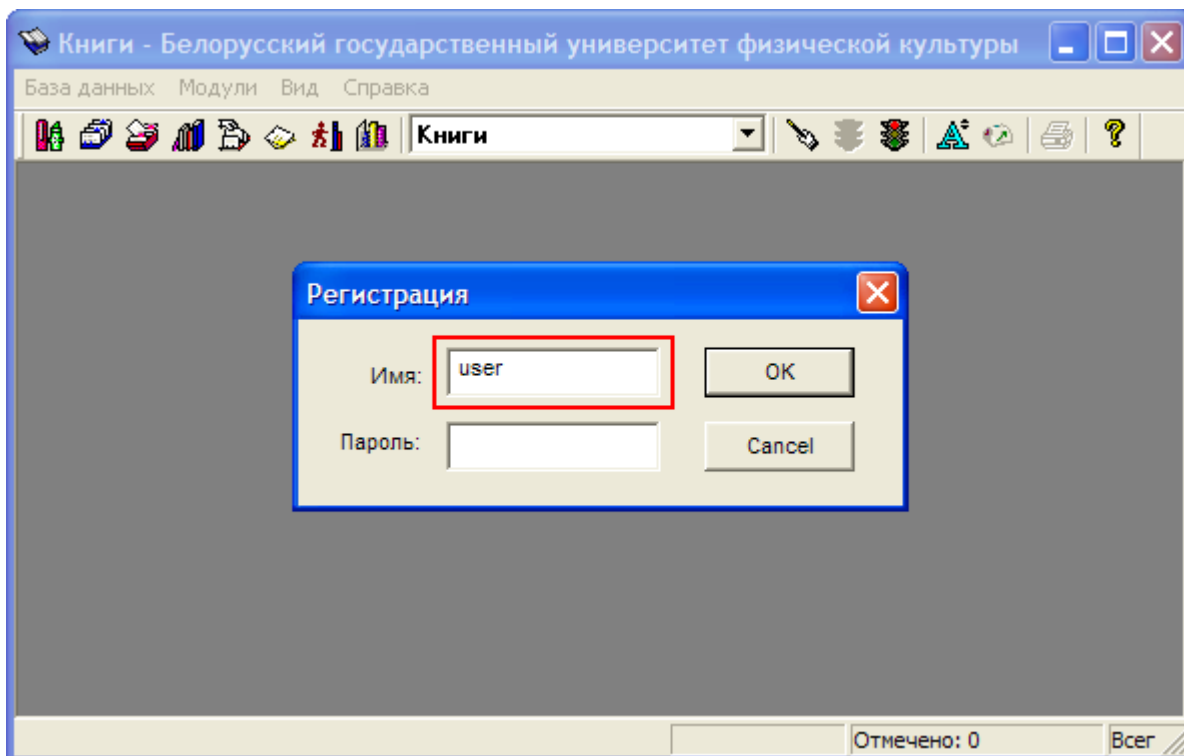
Сделать это можно с помощью выпадающего меню в верхней части окна программы (при запуске в нем выбран пункт «Выберите базу данных...»). Щелкните левой кнопкой мыши на стрелке, расположенной справа от надписи «Выберите базу данных...», подведите курсор к необходимой базе данных и снова нажмите левую кнопку мыши:



Примечание. Электронный каталог в данном списке имеет название «Книги» (содержит описания книг, монографий, диссертаций и авторефератов, методических материалов и статей из сборников) или «Статьи» (содержит описания статей из журналов).

3. Ввод имени пользователя

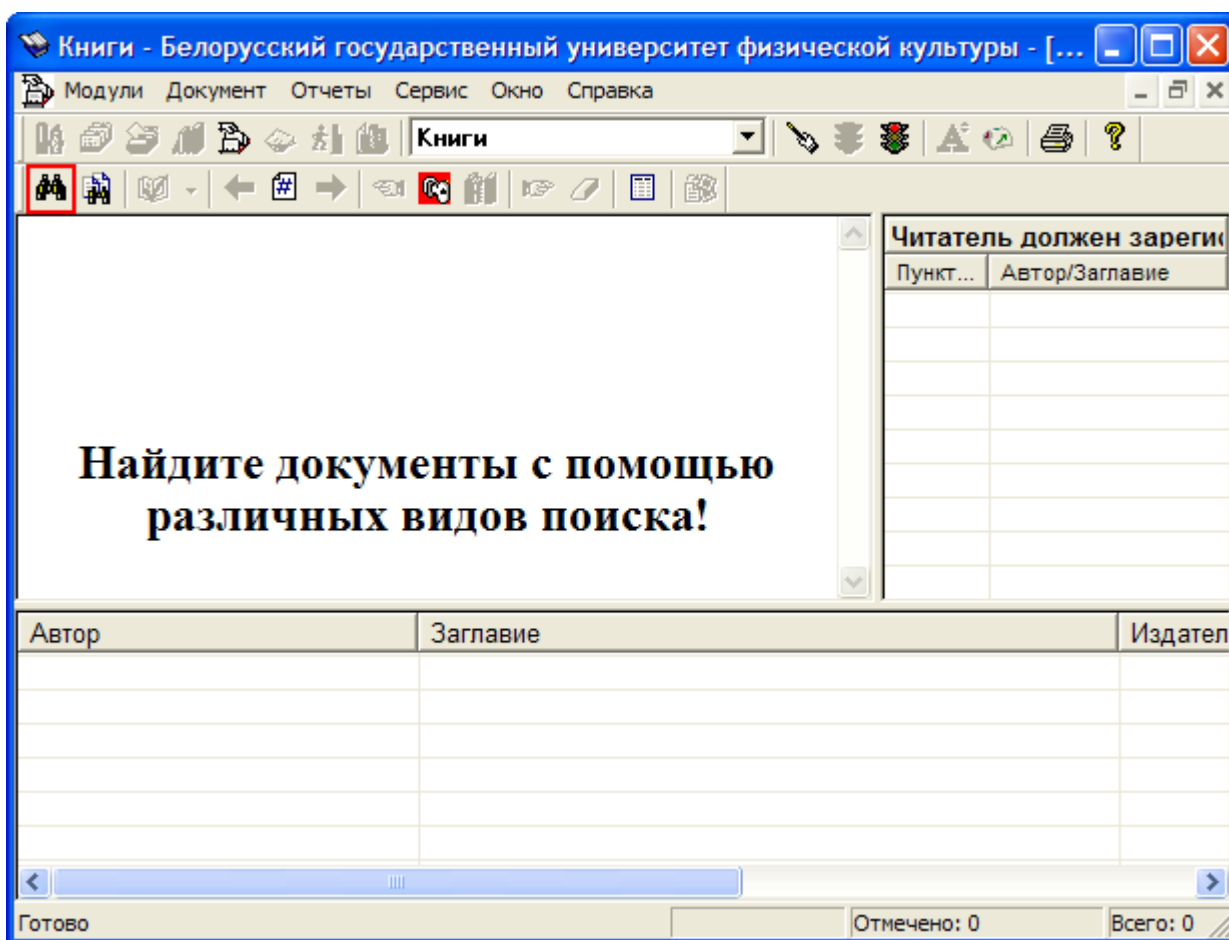
После выбора базы данных появится небольшое окно «Регистрация». Для продолжения работы требуется в поле «Имя» ввести слово «user», поле «Пароль» оставьте пустым. Затем нажмите клавишу «ОК»:



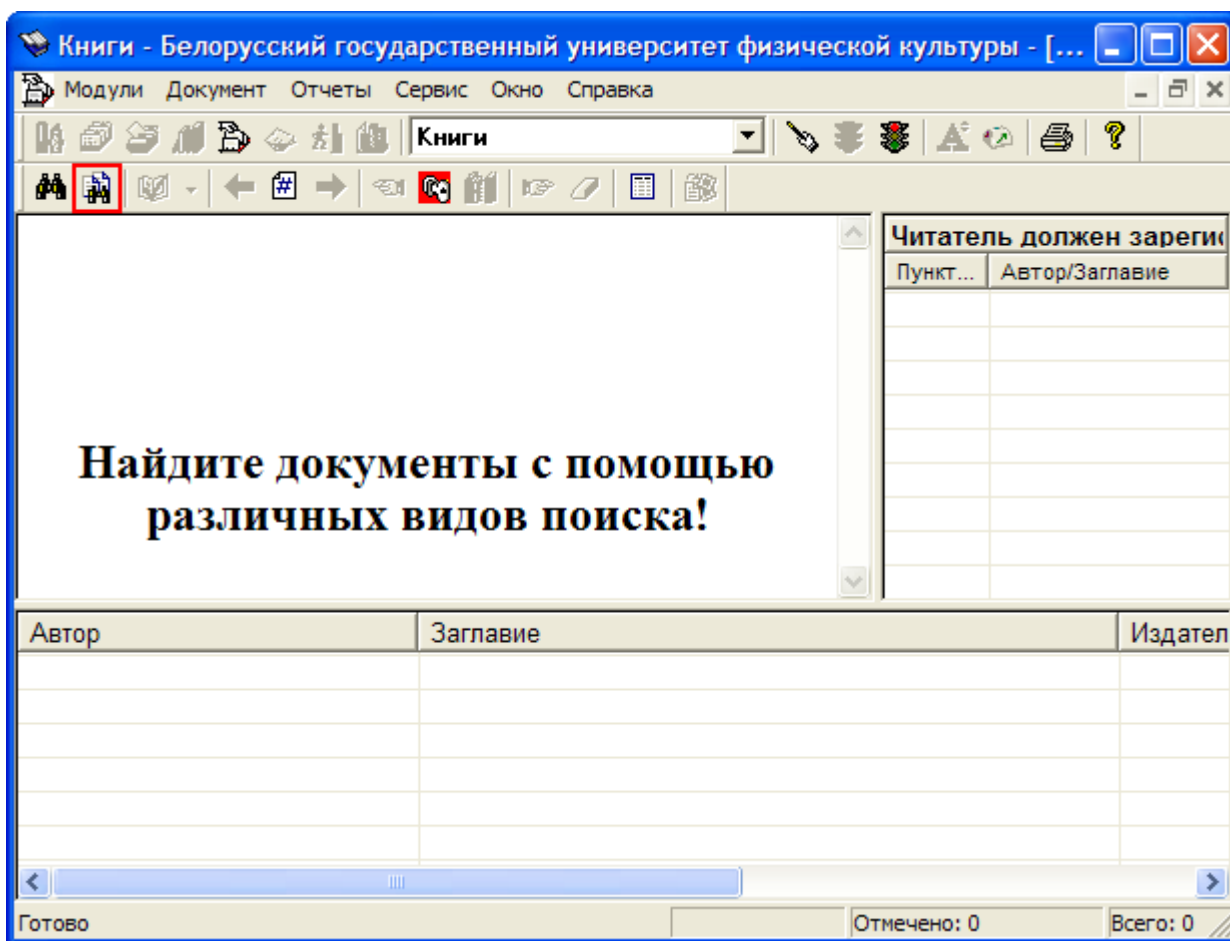
4. Выбор способа поиска

Если все было введено правильно, появится окно, с помощью которого можно приступить к поиску необходимой книги или документа. Поиск может осуществляться двумя основными способами: «Поиск документов» и «Поиск по словарям». Первый предоставляет больше возможностей: с помощью него можно задать несколько условий поиска по различным критериям. Второй является более простым, используется для поиска, например, по заглавию, автору, ключевым словам.

Чтобы начать «Поиск документов», необходимо нажать на кнопку в виде бинокля в левой верхней части окна:



Для «Поиска по словарям» нажмите на кнопку с изображением бинокля и двух листов бумаги:



5. Поиск документов

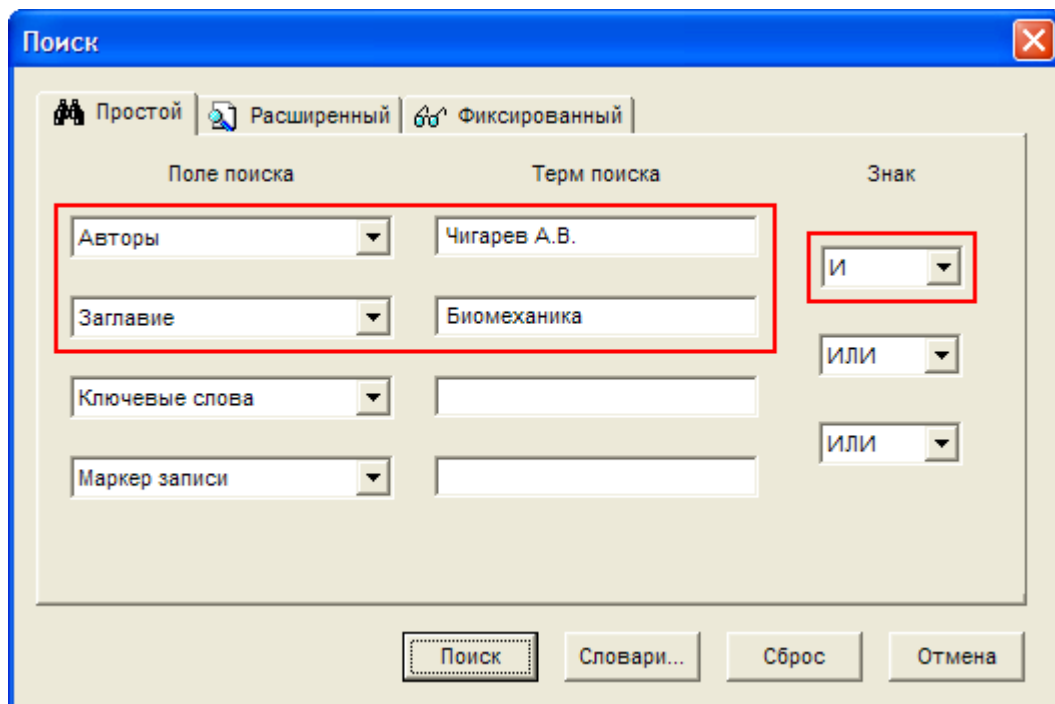
Если был выбран «Поиск документов», то появится следующее окно:

The screenshot displays a software interface for document search, divided into three main sections:

- Поиск (Search):** Features three tabs: «Простой» (Simple), «Расширенный» (Advanced), and «Фиксированный» (Fixed). The «Простой» tab is active. It contains a table with three columns: «Поле поиска» (Search field), «Терм поиска» (Search term), and «Знак» (Sign). The «Поле поиска» column has dropdown menus for «Авторы», «Заглавие», «Ключевые слова», and «Маркер записи». The «Терм поиска» column has four empty text input fields. The «Знак» column has three dropdown menus, each currently set to «ИЛИ» (OR). Below the table are buttons for «Поиск», «Словари...», «Сброс», and «Отмена».
- Фильтры (Filters):** Located on the right, it includes:
 - Тип записи:** A list of document types with checkboxes. «Все типы записей» is checked. Other options include «Текст. материал», «Ноты печатные», «Ноты рукописные», «Муз. звукозапись», «Немуз. звукозапись», «Карты печатные», «Карты рукописные», «Файл», «Двумерная графика», and «Трехмерные объекты».
 - Библиографический уровень:** A list of bibliographic levels with checkboxes. «Все библиограф. уровни» is checked. Other options include «Статья (мон)», «Статья (сер)», «Монография», «Подборка», and «Периодика».
 - Buttons for «Только документы персонального этапа» and «Только внеэтапные документы».
- Сортировка (Sorting):** Located at the bottom left, it includes:
 - Поля для сортировки:** A list of fields with checkboxes and arrows. Fields include «ISBN», «Авторы», «Дата издания», «Заглавие», «Заголовок основной записи», «Инвентарные номера», and «Инвентарный номер».
 - Сортировать по:** An empty text input field.
 - A checkbox for «По убыванию» (Descending).

По умолчанию выбрана вкладка «Простой». Слева находятся четыре выпадающих списка, позволяющих выбрать поля, по которым будет выполняться поиск. Например, если вы хотите искать по автору, то в «Терм поиска» напротив «Поля поиска» «Авторы» введите автора. Если вы хотите найти определенную книгу автора, то дополнительно введите напротив «Заглавия» заглавие необходимой книги. Чтобы программа выдала результаты, которые одновременно удовлетворяют обоим критериям, в верхнем выпадающем списке с надписью «ИЛИ» выберите «И». И наоборот, если необходимы результаты, в которых будет или введенный вами автор, или заглавие, то выберите «ИЛИ».

Выглядит вышеописанное примерно так:



Когда заданы все необходимые критерии, нажмите кнопку «Поиск». Если книги или документы, удовлетворяющие заданным условиям, найдены, появится их список с подробным описанием выбранной записи:

Книги - Белорусский государственный университет физической культуры - [Поиск]

Модули Документ Отчеты Сервис Окно Справка

Книги

611:7A(075)
Ч-58 Книга
Текст. материал

Чигарев, А.В.
Биомеханика [Текст] : учеб. пособие / А. В. Чигарев ; М-во образования РБ. - Минск : Технопринт, 2004. - 306 с. - Библиогр.: с. 282-284. - ISBN 985-464-501-0 : 7000.

Ключевые слова: Биомеханика спорта; Учебное пособие

Аннотация: Излагаются основные законы механики и некоторые методы построения на их базе моделей биомеханических структур. Рассмотрены вопросы построения моделей опорно-двигательной системы человека, в частности двуногой ходьбы; мышечной системы, сердечно-сосудистой, слуховой системы.

Пункт книговыдачи	Сигла хранения	Всего	В наличии	Заказано	Операция
ЧЗ	чз	1	1	0	Читатель не зарегистрирован

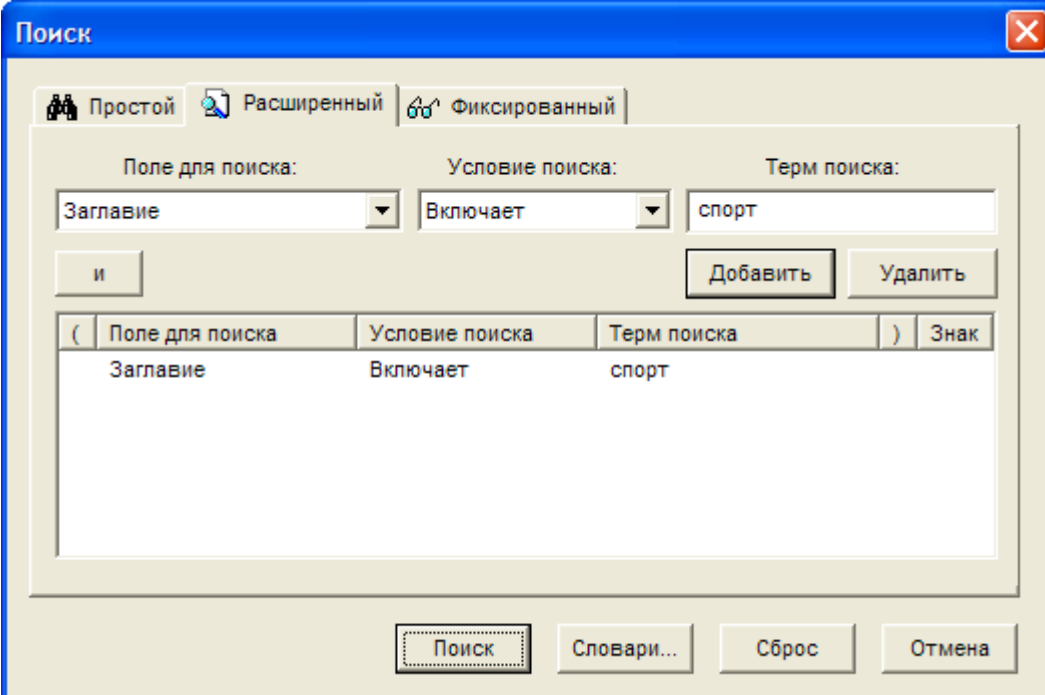
Кол-во экземпляров: всего - 1

Автор	Заглавие	Издательство	Объ...	Макрообъекты
Чигарев А.В.	Биомеханика	Технопринт	306 с.	
Чигарев А.В., Михасев Г.И., ...	Биомеханика	Издательство Гревцова	284 с.	

Готово 1 - 60252 Отмечено: 0 Всего: 2

Чтобы выбрать другую запись, щелкните по ней в списке внизу окна. Если результаты поиска вас не удовлетворили, можно исправить или дополнить условия, снова нажав на кнопку с изображением бинокля в левом верхнем углу окна.

Также можно осуществлять более детальный поиск, перейдя на вкладку «Расширенный». Здесь предлагаются возможности выбора условий поиска для конкретного поля:

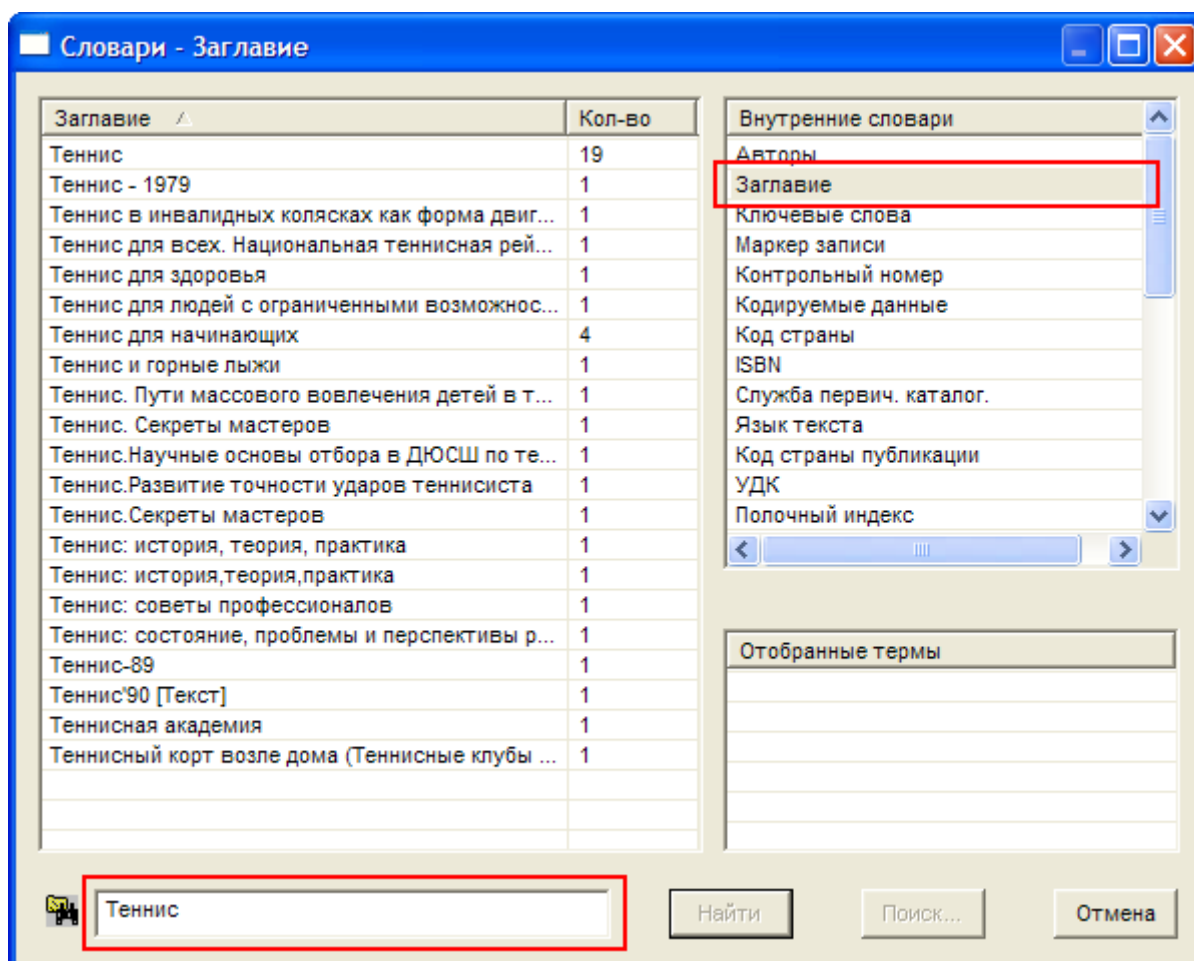


(Поле для поиска	Условие поиска	Терм поиска)	Знак
	Заглавие	Включает	спорт		

Например, если вы не знаете точно название книги, но уверены, что оно включает в себя слово «спорт», то выберите условие «Включает» и введите «спорт». Затем нажмите кнопки «Добавить» и «Поиск». В результате вы получите список документов, в заголовках которых имеется «спорт».

6. Поиск по словарям

«Поиск по словарям» осуществляется следующим образом. В правой части окна в разделе «Внутренние словари» выберите поле, по которому вы хотите искать (например, «Заглавие»). Затем введите название книги или документа в поле в левой нижней части окна. По мере набора текста список возможных вариантов будет изменяться:



Дважды щелкните мышью на названии нужной книги в списке. После этого оно появится справа в разделе «Отобранные термины». Аналогичным образом можно отобрать и другие документы по разным полям (заглавию, автору, ключевым словам и др.). Когда все необходимое отобрано, нажмите кнопку «Найти» и вам представится список книг и документов.

Поиск в других базах данных также осуществляется вышеперечисленными способами. Но при поиске в базах данных «Белорусские олимпийцы», «Белорусские паралимпийцы», «Периодика», «Ученые» Вы получите не библиографические сведения, т.е. описание источников информации, а фактографические – краткие биографии, названия защищенных диссертаций, основные научные труды ученого, участие спортсменов в различных соревнованиях, награды, данные о наличии номера журнала в библиотеке и др.