



**ФЕСТИВАЛЬ
УНИВЕРСИТЕТСКОЙ
НАУКИ**
БЕЛОРУССКИЙ ГОСУДАРСТВЕННЫЙ
УНИВЕРСИТЕТ ФИЗИЧЕСКОЙ КУЛЬТУРЫ



Евразийский
экономический
союз




УНИВЕРСИТЕТСКОЕ СОТРУДНИЧЕСТВО: ЕВРАЗИЙСКИЙ МАСШТАБ

ПРОГРАММА КРУГЛОГО СТОЛА



2 апреля 2025 / 11:00

г. Минск, пр. Победителей, 105,
Белорусский государственный
университет физической культуры,
аудитория 222, главный корпус, 2-й этаж



ПОДКЛЮЧЕНИЕ В ZOOM

<https://us06web.zoom.us/j/88237885937?pwd=oxaZ1q4nW0GZ1hJsMNP8rKapH73ka3.1>
или идентификатор **882 3788 5937**, код доступа **284467**



ПРИВЕТСТВЕННОЕ СЛОВО

Репкин Сергей Борисович, ректор Белорусского государственного университета физической культуры

МОДЕРАТОР

Морозевич-Шилюк Татьяна Анатольевна, проректор по научной работе Белорусского государственного университета физической культуры

ТЕМАТИЧЕСКАЯ ДИСКУССИЯ

ЕВРАЗИЙСКАЯ ИНТЕГРАЦИЯ: ОТ ТАМОЖЕННОГО СОЮЗА К ЕАЭС



Сидорова Светлана Олеговна, председатель Совета молодых ученых, доцент кафедры философии и истории Белорусского государственного университета физической культуры

МОСТ ДРУЖБЫ: УНИВЕРСИТЕТ ФИЗИЧЕСКОЙ КУЛЬТУРЫ И СПОРТИВНЫХ НАУК «МАНУЭЛЬ ФАХАРДО» / online



Сильвано Мерсед Лен, ректор Университета физической культуры и спортивных наук «Мануэль Фахардо»

Мерседес Вальдес Педросо, первый проректор Университета физической культуры и спортивных наук «Мануэль Фахардо»

О РАЗВИТИИ И УКРЕПЛЕНИИ НАУЧНО-ОБРАЗОВАТЕЛЬНЫХ СВЯЗЕЙ СИБИРСКОГО ГОСУДАРСТВЕННОГО УНИВЕРСИТЕТА ФИЗИЧЕСКОЙ КУЛЬТУРЫ И СПОРТА И БЕЛОРУССКОГО ГОСУДАРСТВЕННОГО УНИВЕРСИТЕТА ФИЗИЧЕСКОЙ КУЛЬТУРЫ / online



Шалаев Олег Степанович, ректор Сибирского государственного университета физической культуры и спорта

Колмогорова Наталья Владимировна, проректор по научной работе Сибирского государственного университета физической культуры и спорта

ОПЫТ И ПЕРСПЕКТИВНЫЕ НАПРАВЛЕНИЯ МЕЖДУНАРОДНОГО СОТРУДНИЧЕСТВА ПОВОЛЖСКОГО ГОСУДАРСТВЕННОГО УНИВЕРСИТЕТА ФИЗИЧЕСКОЙ КУЛЬТУРЫ, СПОРТА И ТУРИЗМА С ВУЗАМИ ФИЗИЧЕСКОЙ КУЛЬТУРЫ И СПОРТА



Назаренко Андрей Сергеевич, проректор по научной работе и международной деятельности Поволжского государственного университета физической культуры, спорта и туризма

ТЕНДЕНЦИИ РАЗВИТИЯ СПОРТИВНОЙ НАУКИ: НА ПРИМЕРЕ УЗБЕКСКОГО ГОСУДАРСТВЕННОГО УНИВЕРСИТЕТА ФИЗИЧЕСКОЙ КУЛЬТУРЫ И СПОРТА /online



Газиев Шукуржон Шухратович, проректор по научной работе и инновациям Узбекского государственного университета физической культуры и спорта

НАУКА КАК ДРАЙВЕР МЕЖДУНАРОДНОГО УНИВЕРСИТЕТСКОГО СОТРУДНИЧЕСТВА



Зебзеев Владимир Викторович, проректор по научной работе Чайковской государственной академии физической культуры и спорта

ОПЫТ МЕЖДУНАРОДНОГО СОТРУДНИЧЕСТВА КЫРГЫЗСКОЙ ГОСУДАРСТВЕННОЙ АКАДЕМИИ ФИЗИЧЕСКОЙ КУЛЬТУРЫ И СПОРТА ИМЕНИ Б.Т. ТУРУСБЕКОВА / online



Абдыбекова Нурмира Абдыбековна, проректор по научной работе Кыргызской государственной академии физической культуры и спорта имени Б.Т. Турусбекова

СОТРУДНИЧЕСТВО СМОЛЕНСКОГО ГОСУДАРСТВЕННОГО УНИВЕРСИТЕТА СПОРТА С УНИВЕРСИТЕТАМИ РЕСПУБЛИКИ БЕЛАРУСЬ: ИТОГИ И ПЕРСПЕКТИВЫ



Федорова Наталья Игоревна, проректор по научной работе Смоленского государственного университета спорта

УНИВЕРСИТЕТ ТРАДИЦИОННОЙ МЕДИЦИНЫ. СИСТЕМА ОБЕСПЕЧЕНИЯ КАЧЕСТВА ОБРАЗОВАНИЯ В МЕДИЦИНСКОМ УНИВЕРСИТЕТЕ / online



Гёзаян Араик Геворгович, проректор по обеспечению качества и образовательным реформам Университета традиционной медицины

ДОПОЛНИТЕЛЬНОЕ ОБРАЗОВАНИЕ ВЗРОСЛЫХ ПО ПРОБЛЕМАТИКЕ СПОРТИВНОЙ НАУКИ И МЕДИЦИНЫ: СОВРЕМЕННЫЕ ПОДХОДЫ И ПЕРСПЕКТИВЫ ВЗАИМОДЕЙСТВИЯ В ПРОСТРАНСТВЕ ЕАЭС



Власова Светлана Викторовна, заместитель директора по научной работе Республиканского научно-практического центра спорта

УЧАСТНИКИ

Горчакова Ольга Леонидовна, начальник отдела международного сотрудничества Министерства спорта и туризма Республики Беларусь

Нечай Ольга Дмитриевна, начальник центра координации научно-методической и инновационной деятельности Белорусского государственного университета физической культуры

Цедрик Екатерина Александровна, начальник отдела развития науки и инноваций Белорусского государственного университета физической культуры



Харькова Виктория Александровна, начальник отдела научных исследований и технологий Белорусского государственного университета физической культуры

Гунич Оксана Олеговна, начальник отдела международных связей Белорусского государственного университета физической культуры

Мишура Диана Витальевна, начальник спортивного клуба Белорусского государственного университета физической культуры



Шепетюк Михаил Николаевич, профессор кафедры борьбы и национальных видов спорта Казахской академии спорта и туризма

Бышевская Анастасия Владимировна, начальник отдела международных связей Смоленского государственного университета спорта



Кулбахтина Айгуль Зинуровна, доцент кафедры гуманитарных и естественнонаучных дисциплин Башкирского института физической культуры (филиала) Уральского государственного университета физической культуры

Соколовская Светлана Владимировна, заведующий кафедрой спортивной медицины и психологии Национального исследовательского Нижегородского государственного университета имени Н.И. Лобачевского / **online**

Online

Дадабоев Одил Джалолидинович, заместитель директора Научно-исследовательского института физической культуры и спорта Узбекского государственного университета физической культуры и спорта

Асатова Гульсара Рашидовна, начальник отдела координирования совместных образовательных программ Узбекского государственного университета физической культуры и спорта

Ашуркова Светлана Федоровна, профессор кафедры «Теория и методика волейбола и баскетбола» Узбекского государственного университета физической культуры и спорта



Бурнашев Рашид Ахадович, начальник отдела стратегического развития Узбекского государственного университета физической культуры и спорта

Мусаев Бахром Бахтиярович, заведующий кафедрой «Социально-гуманитарные дисциплины» Узбекского государственного университета физической культуры и спорта

Ходжиев Азиз Рашидович, заведующий кафедрой «Водные виды спорта» Узбекского государственного университета физической культуры и спорта

Эштаев Сергей Анварович, профессор кафедры «Теория и методика гимнастики» Узбекского государственного университета физической культуры и спорта



ЕАЭС

ПЛОЩАДЬ ТЕРРИТОРИИ

20,3 млн кв. км

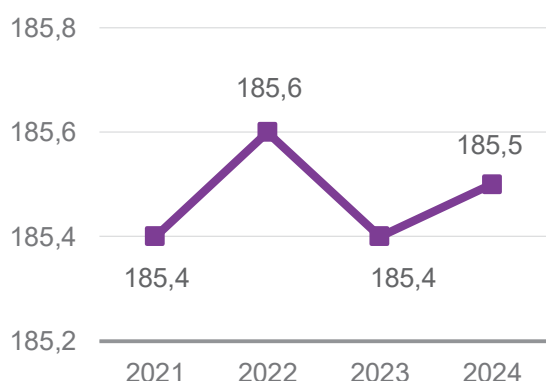
НАСЕЛЕНИЕ

ЧИСЛЕННОСТЬ ПОСТОЯННОГО НАСЕЛЕНИЯ

(на 1 января 2024 года)

185,5 млн человек

Численность населения (млн человек)

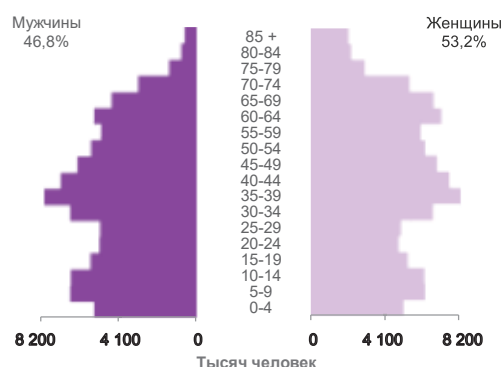


ПЛОТНОСТЬ НАСЕЛЕНИЯ

(на 1 января 2024 года)

9 человек на 1 кв. км

Половозрастная структура населения на 1 января 2024 года

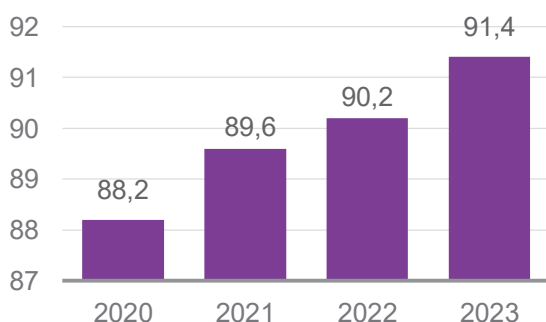


ТРУД

ЧИСЛЕННОСТЬ ЗАНЯТОГО НАСЕЛЕНИЯ

91,4 млн человек (2023 год)

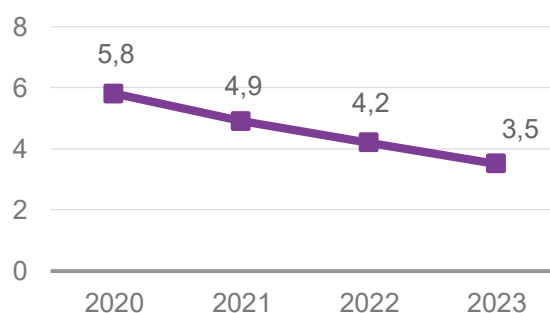
Численность занятого населения (млн человек)



УРОВЕНЬ БЕЗРАБОТИЦЫ

3,5% (2023 год)

Уровень безработицы (в процентах)



**Число образовательных организаций начального профессионального,
среднего профессионального и высшего профессионального образования¹⁾**
(на начало учебного года; единиц)

	2012/13	2013/14	2014/15	2015/16	2016/17	2017/18	2018/19	2019/20	2020/21	2021/22	2022/23	2023/24
Начальное профессиональное образование												
ЕАЭС	379	375	358	351	340	325	324	322	323	320	321	317
Армения	43	45	44	44	43	44	46	47	48	49	51	51
Беларусь	226	219	213	206	196	182	180	176	176	172	170	166
Казахстан	x	x	x	x	x	x	x	x	x	x	x	x
Кыргызстан	110	111	101	101	101	99	98	99	99	99	100	100
Россия	x	x	x	x	x	x	x	x	x	x	x	x
Среднее профессиональное образование												
ЕАЭС	...	3 954	4 143	4 129	4 793	4 833	4 547	4 504	4 466	4 423	4 380	4 363
Армения	99	99	99	97	93	93	93	96	95	98	99	97
Беларусь	225	231	231	231	230	226	226	224	223	221	221	224
Казахстан	...	790	775	780	779	779	769	740	737	724	718	711
Кыргызстан	132	131	129	130	139	145	148	144	138	141	142	135
Россия	2 981	2 703	2 909	2 891	3 552	3 590	3 311	3 300	3 273	3 239	3 200	3 196
Высшее профессиональное образование												
ЕАЭС	...	1 271	1 248	1 190	1 111	1 055	1 027	1 015	1 001	1 008	1 008	1 000
Армения	67	65	65	63	67	65	60	60	59	59	59	57
Беларусь	54	54	54	52	51	51	51	51	50	50	50	49
Казахстан	...	128	126	127	125	122	124	125	125	122	116	112
Кыргызстан	54	55	53	52	50	51	51	55	57	60	61	58
Россия	1 046	969	950	896	818	766	741	724	710	717	722	724

¹⁾ Число самостоятельных образовательных организаций профессионального образования (без учета филиалов) государственной и негосударственной форм собственности.

Численность обучающихся в образовательных организациях начального профессионального, среднего профессионального и высшего профессионального образования¹⁾
(на начало учебного года, человек)

	2012/13	2013/14	2014/15	2015/16	2016/17	2017/18	2018/19	2019/20	2020/21	2021/22	2022/23	2023/24
Начальное профессиональное образование												
ЕАЭС	117 773	111 400	108 633	107 961	107 011	105 130	102 298	99 573	99 656	102 181	99 825	99 965
Армения	6 853	7 448	7 295	6 874	6 251	6 500	6 723	6 530	6 780	6 761	6 456	6 962
Беларусь	79 879	74 559	72 823	72 242	70 268	66 892	65 705	63 359	60 834	59 862	60 462	63 055
Казахстан	x	x	x	x	x	x	x	x	x	x	x	x
Кыргызстан	31 041	29 393	28 515	28 845	30 492	31 738	29 870	29 684	32 042	35 558	32 907	29 948
Россия	x	x	x	x	x	x	x	x	x	x	x	x
Среднее профессиональное образование												
ЕАЭС	2 939 291	2 812 464	2 892 778	2 920 633	3 590 356	3 663 808	3 724 875	3 824 716	4 049 072	4 165 498	4 336 875	4 527 529
Армения	27 896	30 534	28 911	24 734	23 584	23 444	23 660	25 413	29 075	31 856	33 965	35 045
Беларусь	152 182	138 382	128 975	121 314	117 818	114 051	113 297	112 467	110 407	107 538	108 880	112 655
Казахстан	588 151	561 184	532 910	498 965	488 926	489 337	489 818	475 443	477 539	494 042	525 909	547 994
Кыргызстан	83 340	91 623	92 550	89 605	90 585	91 877	91 535	91 531	95 600	98 066	108 186	120 636
Россия	2 087 722	1 990 741	2 109 432	2 186 015	2 869 443	2 945 099	3 006 565	3 119 862	3 336 451	3 433 996	3 559 935	3 711 199
Высшее профессиональное образование²⁾												
ЕАЭС	7 500 295	6 973 386	6 437 473	5 937 118	5 542 090	5 367 089	5 309 858	5 281 114	5 263 661	5 267 317	5 341 580	5 548 376
Армения	105 250	104 774	98 028	100 614	96 634	94 709	85 080	80 117	85 784	84 610	85 427	87 508
Беларусь	434 536	402 820	371 762	346 600	325 022	299 295	282 807	272 817	263 410	255 244	238 543	232 861
Казахстан	598 840	559 176	509 914	491 576	513 041	534 645	585 429	645 157	617 349	617 915	620 052	636 622
Кыргызстан	231 562	223 241	214 410	199 505	175 430	161 406	164 585	183 778	214 157	230 206	227 582	222 940
Россия	6 130 107	5 683 375	5 243 359	4 798 823	4 431 963	4 277 034	4 191 957	4 099 245	4 082 961	4 079 342	4 169 976	4 368 445

¹⁾ Численность обучающихся в образовательных организациях профессионального образования государственной и негосударственной форм собственности. В численность обучающихся включены граждане государств – членов ЕАЭС и иностранных государств, а также лица без гражданства, поступившие как на условиях общего приема, так и в соответствии с международными договорами и установленными квотами.

²⁾ Для сопоставимости на уровне ЕАЭС представлены данные в сумме по программам бакалавриата, специалитета и магистратуры. В Армении, Беларуси, Кыргызстане и России эти программы относятся к программам высшего профессионального образования. В Казахстане программы бакалавриата относятся к программам высшего профессионального образования, программы магистратуры - к программам послевузовского образования.



Республика Армения



СТОЛИЦА

Ереван

ПЛОЩАДЬ ТЕРРИТОРИИ

29,7 тыс. кв. км

НАСЕЛЕНИЕ

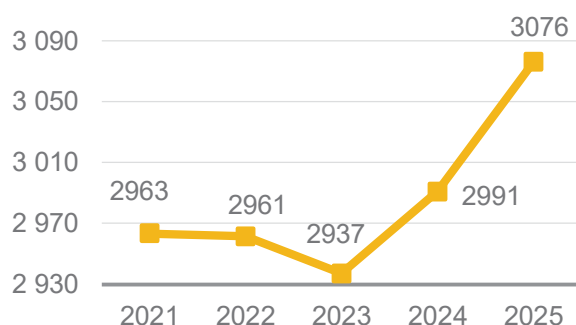
ЧИСЛЕННОСТЬ ПОСТОЯННОГО НАСЕЛЕНИЯ

(на 1 января 2025 года)

3,1 млн человек

Численность населения

(тыс. человек)

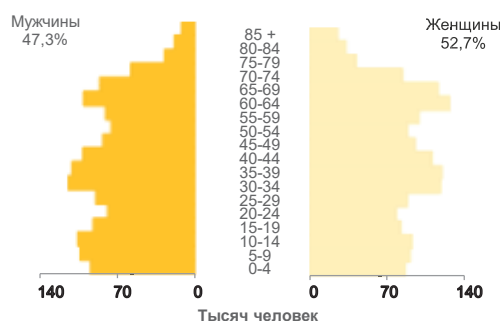


ПЛОТНОСТЬ НАСЕЛЕНИЯ

(на 1 января 2025 года)

103 человека на 1 кв. км

Половозрастная структура населения на 1 января 2024 года



ОЖИДАЕМАЯ ПРОДОЛЖИТЕЛЬНОСТЬ ЖИЗНИ ПРИ РОЖДЕНИИ

77,7 года (2023 год)

СРЕДНИЙ ВОЗРАСТ НАСЕЛЕНИЯ

(на 1 января 2024 года)

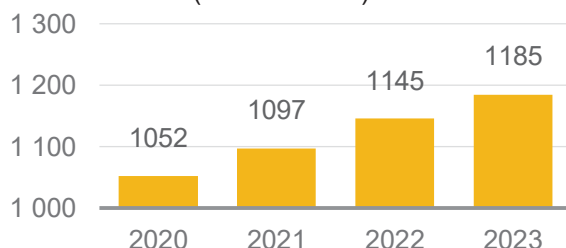
39,2 года

ТРУД

ЧИСЛЕННОСТЬ ЗАНЯТОГО НАСЕЛЕНИЯ

Численность занятого населения

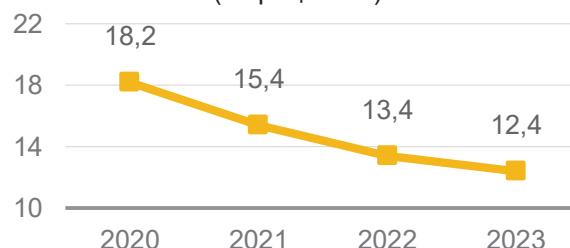
(тыс. человек)



1,2 млн человек (2023 год)

Уровень безработицы

(в процентах)





Республика Казахстан



СТОЛИЦА
Астана

ПЛОЩАДЬ ТЕРРИТОРИИ

2 724,9 ТЫС. КВ. КМ

НАСЕЛЕНИЕ

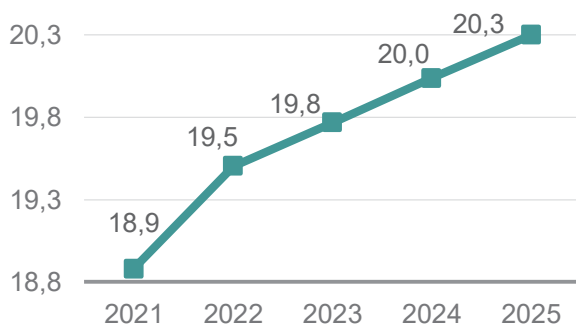
ЧИСЛЕННОСТЬ ПОСТОЯННОГО НАСЕЛЕНИЯ

(на 1 января 2025 года)

20,3 млн человек

Численность населения

(млн человек)

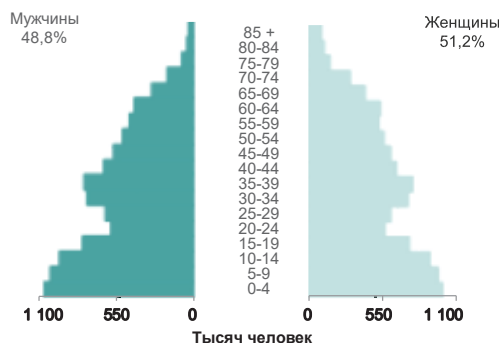


ПЛОТНОСТЬ НАСЕЛЕНИЯ

(на 1 января 2025 года)

7 человек на 1 кв. км

Половозрастная структура населения на 1 января 2024 года



ОЖИДАЕМАЯ ПРОДОЛЖИТЕЛЬНОСТЬ ЖИЗНИ ПРИ РОЖДЕНИИ

75,1 года (2023 год)

СРЕДНИЙ ВОЗРАСТ НАСЕЛЕНИЯ

(на 1 января 2024 года)

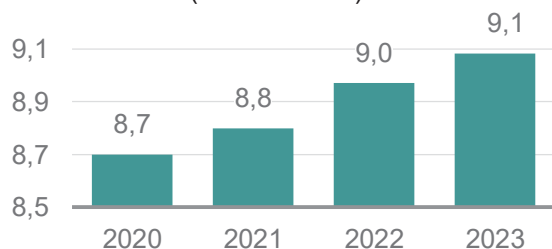
32,3 года

ТРУД

ЧИСЛЕННОСТЬ ЗАНЯТОГО НАСЕЛЕНИЯ

Численность занятого населения

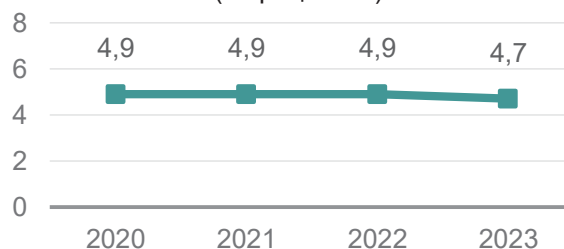
(млн человек)



9,1 млн человек (2023 год)

Уровень безработицы

(в процентах)





Кыргызская Республика

СТОЛИЦА



Бишкек

ПЛОЩАДЬ ТЕРРИТОРИИ

199,9 тыс. кв. км

НАСЕЛЕНИЕ

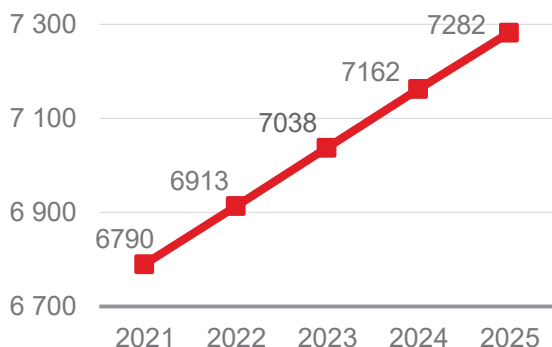
ЧИСЛЕННОСТЬ ПОСТОЯННОГО НАСЕЛЕНИЯ

(на 1 января 2025 года)

7,3 млн человек

Численность населения

(тыс. человек)

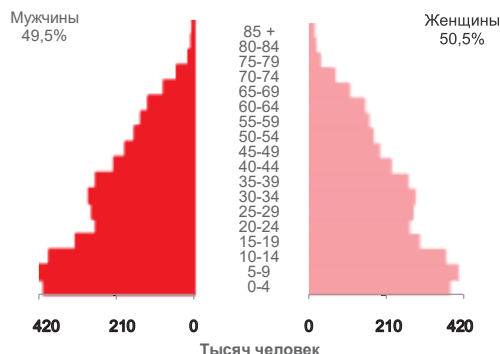


ПЛОТНОСТЬ НАСЕЛЕНИЯ

(на 1 января 2025 года)

36 человек на 1 кв. км

Половозрастная структура населения на 1 января 2024 года



ОЖИДАЕМАЯ ПРОДОЛЖИТЕЛЬНОСТЬ ЖИЗНИ ПРИ РОЖДЕНИИ

72,0 года (2023 год)

СРЕДНИЙ ВОЗРАСТ НАСЕЛЕНИЯ

(на 1 января 2024 года)

28,6 года

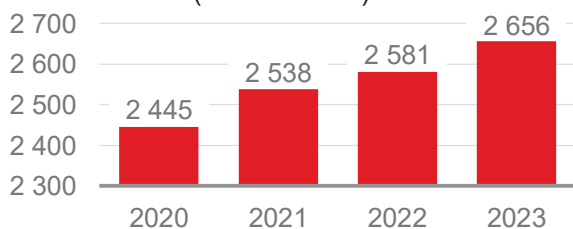
ТРУД

ЧИСЛЕННОСТЬ ЗАНЯТОГО НАСЕЛЕНИЯ

2,7 млн человек (2023 год)

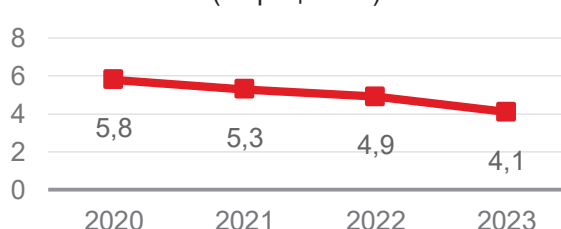
Численность занятого населения

(тыс. человек)



Уровень безработицы

(в процентах)





Российская Федерация



СТОЛИЦА

Москва

ПЛОЩАДЬ ТЕРРИТОРИИ

17,1 МЛН КВ. КМ

НАСЕЛЕНИЕ

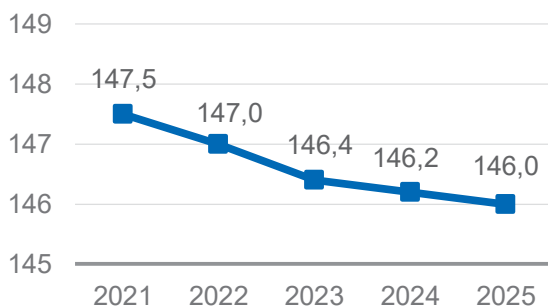
ЧИСЛЕННОСТЬ ПОСТОЯННОГО НАСЕЛЕНИЯ

(на 1 января 2025 года)

146,0 МЛН ЧЕЛОВЕК

Численность населения

(млн человек)

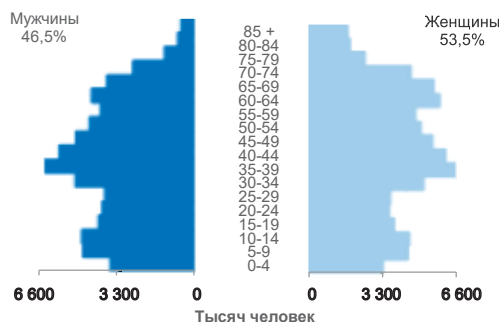


ПЛОТНОСТЬ НАСЕЛЕНИЯ

(на 1 января 2025 года)

9 ЧЕЛОВЕК НА 1 КВ. КМ

Половозрастная структура населения на 1 января 2024 года



ОЖИДАЕМАЯ ПРОДОЛЖИТЕЛЬНОСТЬ ЖИЗНИ ПРИ РОЖДЕНИИ

73,4 года (2023 год)

СРЕДНИЙ ВОЗРАСТ НАСЕЛЕНИЯ

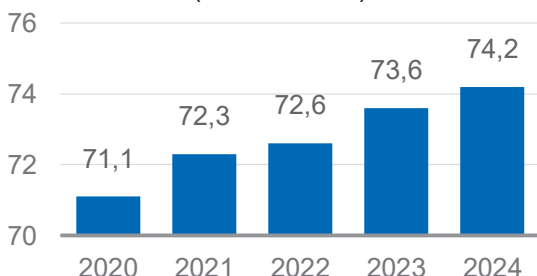
(на 1 января 2023 года)

40,7 года

ТРУД

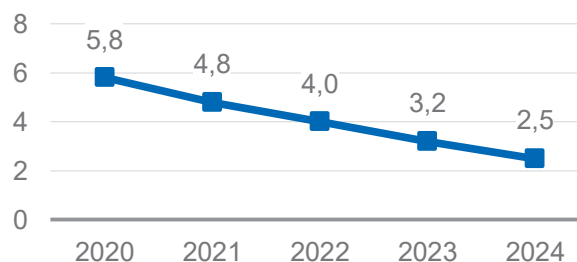
ЧИСЛЕННОСТЬ ЗАНЯТОГО НАСЕЛЕНИЯ

Численность занятого населения (млн человек)



74,2 МЛН ЧЕЛОВЕК (2024 год)

Уровень безработицы (в процентах)





Республика Беларусь



СТОЛИЦА
Минск

ПЛОЩАДЬ ТЕРРИТОРИИ

207,6 ТЫС. КВ. КМ

НАСЕЛЕНИЕ

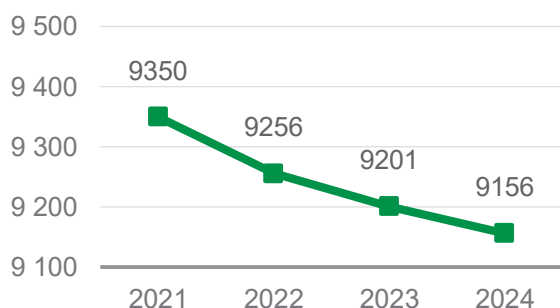
ЧИСЛЕННОСТЬ ПОСТОЯННОГО НАСЕЛЕНИЯ

(на 1 января 2024 года)

9,2 млн человек

Численность населения

(тыс. человек)

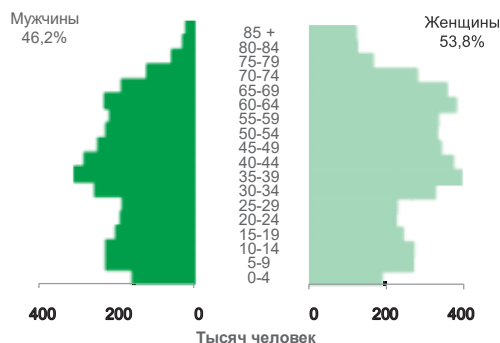


ПЛОТНОСТЬ НАСЕЛЕНИЯ

(на 1 января 2024 года)

44 человека на 1 кв. км

Половозрастная структура населения на 1 января 2024 года



ОЖИДАЕМАЯ ПРОДОЛЖИТЕЛЬНОСТЬ ЖИЗНИ ПРИ РОЖДЕНИИ

74,4 года (2019 год)

СРЕДНИЙ ВОЗРАСТ НАСЕЛЕНИЯ

(на 1 января 2024 года)

41,5 года

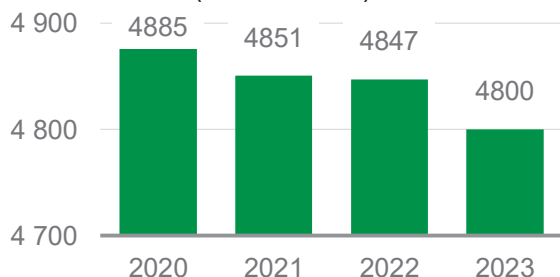
ТРУД

ЧИСЛЕННОСТЬ ЗАНЯТОГО НАСЕЛЕНИЯ

4,8 млн человек (2023 год)

Численность занятого населения

(тыс. человек)



Уровень безработицы

(в процентах)

